

Nivel: II medio

GSE: Medio alto

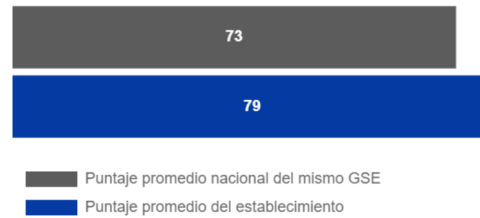
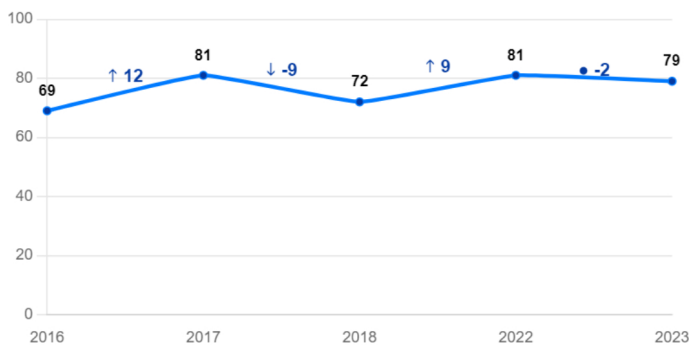
Resultados de los Indicadores de Desarrollo Personal y Social

Puntaje promedio y comparación según GSE

Indicador

Dimensión

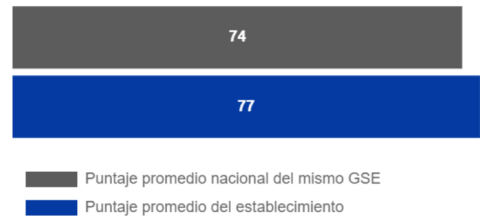
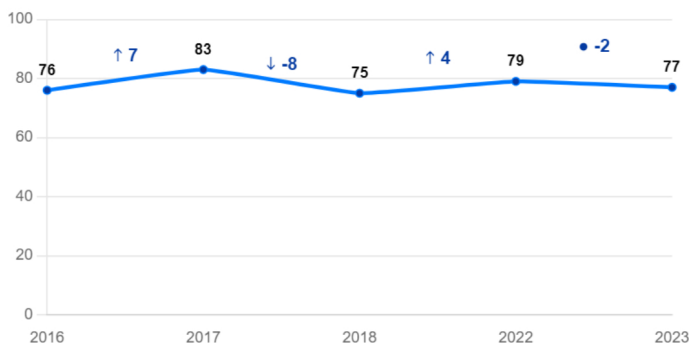
Autoestima académica y motivación escolar



Simbología
 La diferencia con establecimientos del mismo GSE es

↑ 6

Clima de convivencia escolar

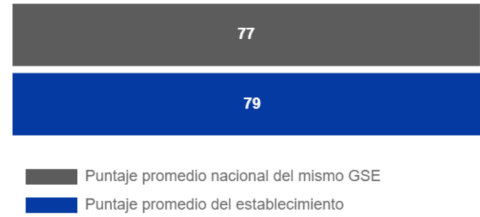
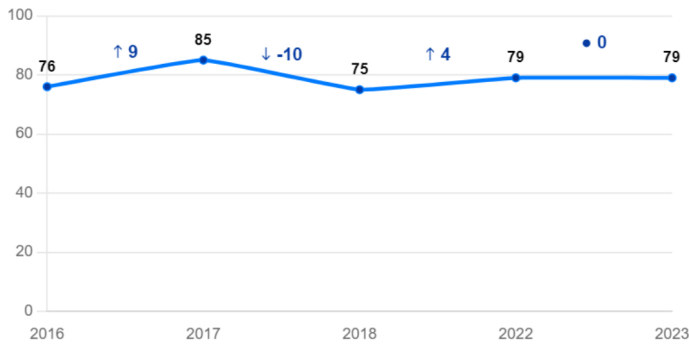


Simbología
 La diferencia con establecimientos del mismo GSE es

● 3



Participación y formación ciudadana

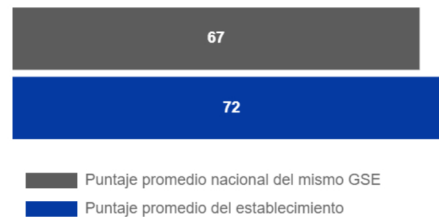
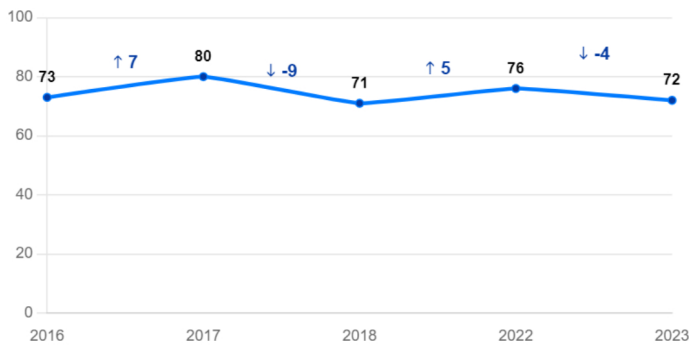


Simbología
La diferencia con establecimientos del mismo GSE es

• 2



Hábitos de vida saludable



Simbología
La diferencia con establecimientos del mismo GSE es

↑ 5

Simbología

El símbolo que acompaña el dato indica que el puntaje, respecto de la evaluación anterior es:

↓ Significativamente más bajo ● Similar ↑ Significativamente más alto

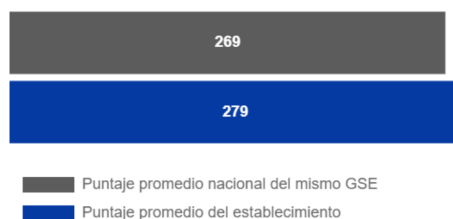
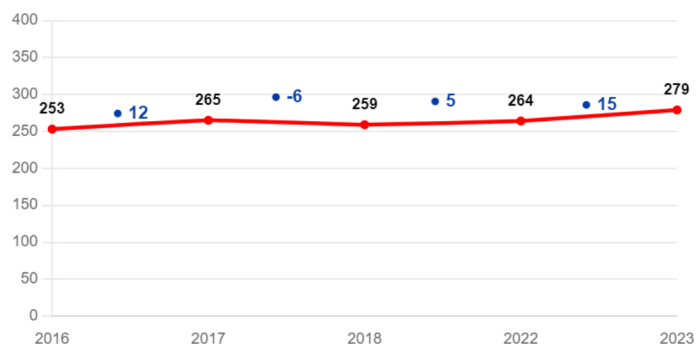
Si los resultados presentan simbología adicional

[Descargar aquí](#)

Resultados en cada prueba Simce

Lengua y Literatura: Lectura

Puntaje promedio y comparación según GSE

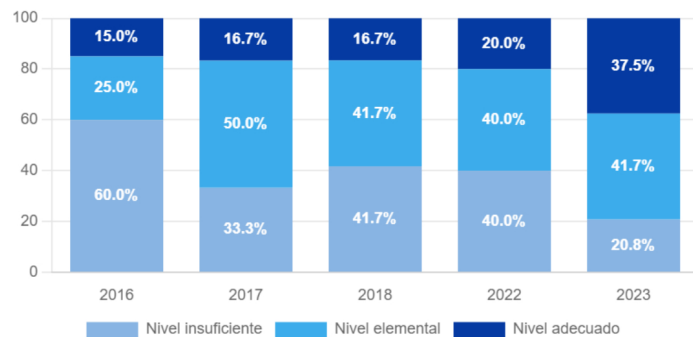


Simbología

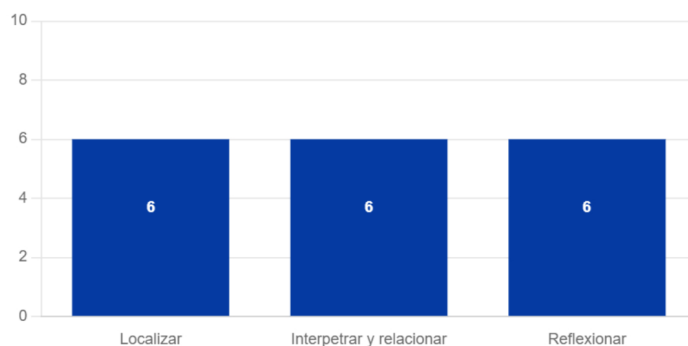
La diferencia con establecimientos del mismo GSE es

↑ 10

Distribución de estudiantes en los Estándares de Aprendizaje

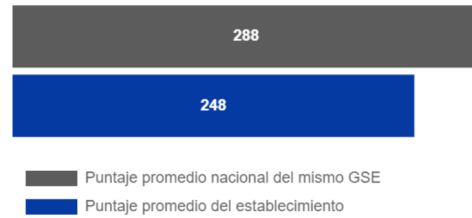
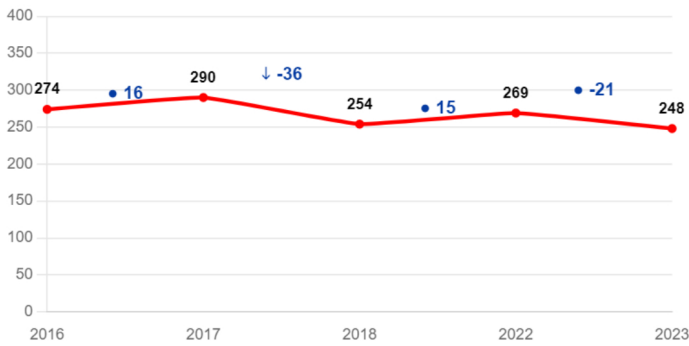


Puntaje promedio en cada eje de habilidad



Le recomendamos analizar estos resultados considerando el documento Estándares de Aprendizaje Lectura II medio (2019) disponible en el sitio de [currículum en línea](#), específicamente a las páginas 50, 51, 52 y 53.

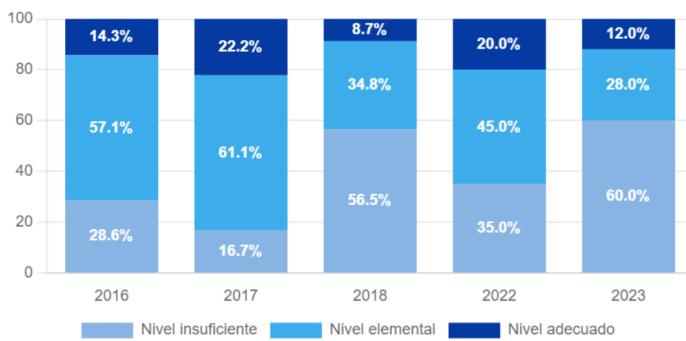
Puntaje promedio y comparación según GSE



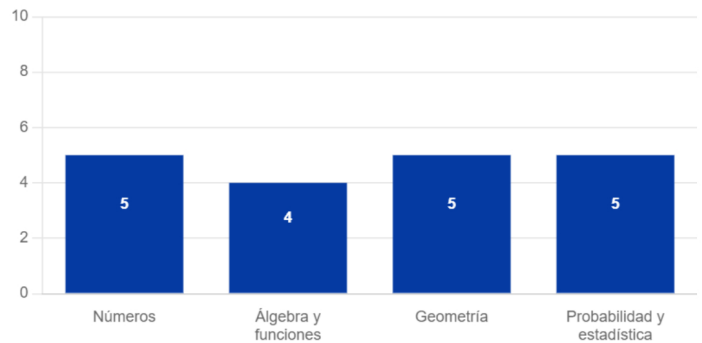
Simbología
La diferencia con establecimientos del mismo GSE es

↓ -40

Distribución de estudiantes en los Estándares de Aprendizaje



Puntaje promedio en cada eje de temático



Le recomendamos analizar estos resultados considerando el documento Estándares de Aprendizaje Matemática II medio (2019) disponible en el sitio de [currículum en línea](#), específicamente a las páginas 38, 39, 40 y 41.

Simbología

El símbolo que acompaña el dato indica que el puntaje, respecto de la evaluación anterior es:

↓ Significativamente más bajo ● Similar ↑ Significativamente más alto

Si los resultados presentan simbología adicional

[Descargar aquí](#)

[Descargue el Taller Analicemos los resultados educativos 2023](#)

[Accede a los Informes de Resultados Anteriores](#)

[Volver](#)